

---

## 2. 결산규모

---

## 2 결산규모

### 2-1. 세입결산(기금포함)

- 1년 동안 우리 공주시에 들어오는 모든 수입을 세입이라 합니다. 2021년도 우리 공주시의 세입측면에서 본 결산규모와 내용은 다음과 같습니다.

(단위 : 백만원)

세입 총계	일반회계	공기업 특별회계	기타 특별회계	기금
1,382,840	1,098,017	88,354	29,899	166,571

- ▶ 결산 총계기준

#### ❖ 연도별 세입규모 현황

(단위 : 백만원)

2017	2018	2019	2020	2021
949,902	1,049,147	1,353,325	1,330,579	1,382,840

- ▶ 결산 총계기준

- ☞ 지난 5년간 우리 시의 세입 규모는 연평균 9.8% 증가했으며, 5년 전 2017년 9,499억 원에서 2021년 13,828억 원으로 4,329억 원(45.6%)이 증가하였습니다.

### ❖ 세입재원별·연도별 현황(일반회계 기준)

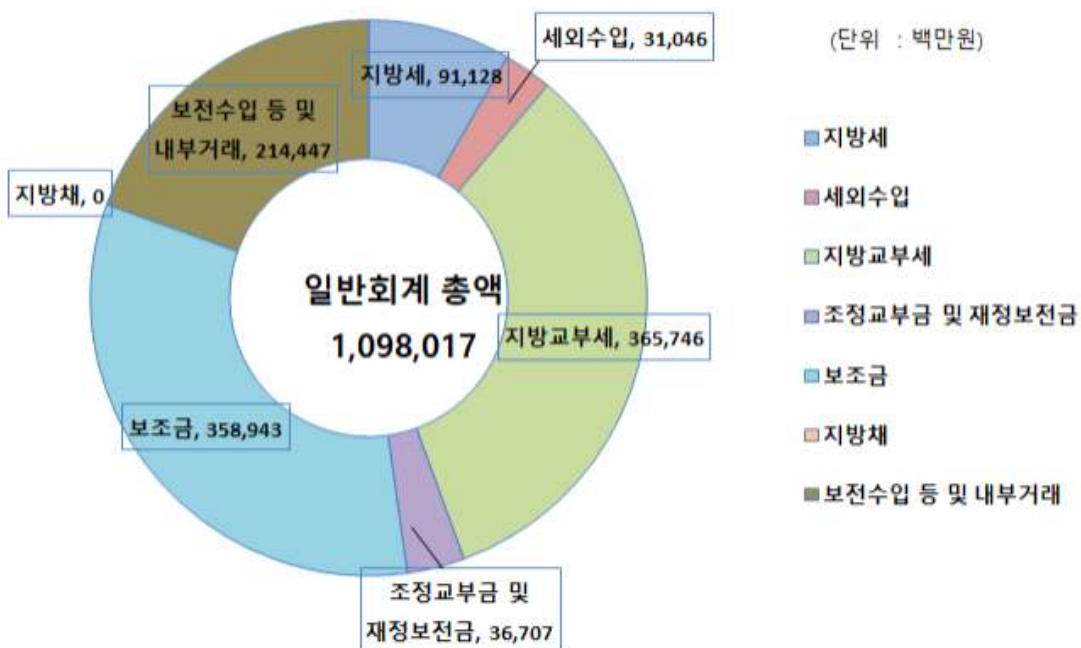
(단위 : 백만원, %)

연 도	2017		2018		2019		2020		2021	
	금액	비중	금액	비중	금액	비중	금액	비중	금액	비중
합 계	832,262	100	918,938	100	1,066,832	100	1,039,379	100	1,098,017	100
지 방 세	70,202	8.44	73,585	8.01	74,127	6.95	86,193	8.29	91,128	8.30
세외수입	27,592	3.32	33,596	3.66	30,959	2.90	33,359	3.21	31,046	2.83
지방교부세	309,742	37.22	325,940	35.47	376,226	35.27	318,293	30.62	365,746	33.31
조정교부금·재정보전금	26,498	3.18	28,583	3.11	24,320	2.28	32,396	3.12	36,707	3.34
보 조 금	205,077	24.64	214,786	23.37	246,086	23.07	341,669	32.87	358,943	32.69
지 방 채	0	0.00	0	0.00	0	0.00	0	0.00	0	0.00
보전수입 등 및 내부거래	193,152	23.21	242,448	26.38	315,114	29.54	227,468	21.89	214,447	19.53

#### ▶ 세입결산 일반회계 기준

☞ 2021년 일반회계 세입 결산액은 전년 대비 586억 원 증가한 1조 980억 원으로, 보통교부세(2017년 2,886억 원→3,293억 원) 등 지방교부세의 증가가 주요 원인입니다.

세입재원별 현황(2021년, 일반회계)



❖ 연도별 주민 1인당 지방세 부담액 현황(일반회계 기준)

(단위 : 천원, 명)

구 분	2017	2018	2019	2020	2021
지방세 결산액	70,201,585	73,584,906	74,127,103	86,193,422	91,127,787
인구수(명)	108,432	107,581	106,474	104,545	103,145
주민1인당 지방세부담액	647	684	696	824	883

2-2. 세출결산(기금포함)

☐ 1년 동안 우리 공주시에서 주민복지, 문화관광 진흥, 지역개발 등을 위해 지출한 세출측면에서 본 결산규모 내역입니다.

(단위 : 백만원)

세출 총계	일반회계	공기업 특별회계	기타 특별회계	기금
1,168,103	909,700	68,922	22,910	166,571

▶ 결산 총계기준

❖ 연도별 세출결산규모 현황

(단위 : 백만원)

2017	2018	2019	2020	2021
651,844	677,510	1,107,135	1,126,858	1,168,103

▶ 결산 총계기준

☐ 지난 5년간 우리 시의 세출 규모는 연평균 15.7% 증가하였으며, 2017년 6,518억 원에서 2021년 11,681억 원으로 5,163억 원(79.2%) 증가하였습니다.

### ❖ 세출규모 분야별·연도별 현황(일반회계 기준)

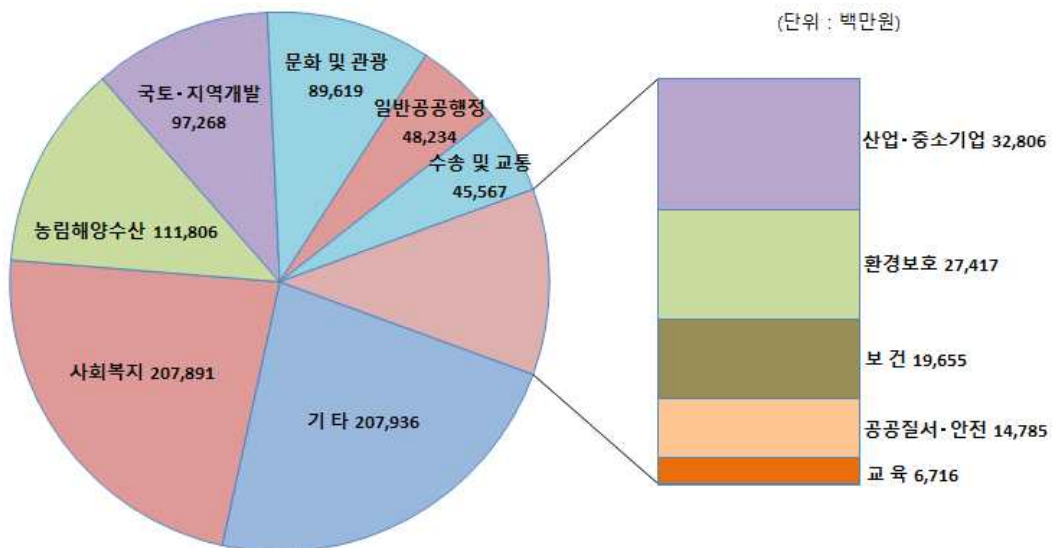
(단위 : 백만원, %)

분야별	연도		2017		2018		2019		2020		2021	
	금액	비중	금액	비중	금액	비중	금액	비중	금액	비중	금액	비중
합 계	593,454	100	617,839	100	882,832	100	868,990	100	909,700	100		
일반공공행정	32,553	5.49	26,147	4.23	104,803	11.87	53,897	6.20	48,234	5.30		
공공질서·안전	14,992	2.53	14,782	2.39	19,029	2.16	13,536	1.56	14,785	1.63		
교육	8,853	1.49	7,890	1.28	7,254	0.82	5,719	0.66	6,716	0.74		
문화 및 관광	56,567	9.53	69,854	11.31	102,956	11.66	93,247	10.73	89,619	9.85		
환경 보호	51,806	8.73	43,595	7.06	42,452	4.81	28,947	3.33	27,417	3.01		
사회 복지	137,934	23.24	143,281	23.19	170,751	19.34	199,590	22.97	207,891	22.85		
보건	9,864	1.66	11,731	1.90	14,140	1.60	14,941	1.72	19,655	2.16		
농림해양수산	74,044	12.48	75,023	12.14	86,865	9.84	109,799	12.64	111,806	12.29		
산업·중소기업	12,440	2.10	14,020	2.27	14,195	1.61	30,597	3.52	32,806	3.61		
수송 및 교통	32,941	5.55	37,549	6.08	38,544	4.37	42,549	4.90	45,567	5.01		
국토·지역개발	73,727	12.42	83,504	13.52	186,182	21.09	90,250	10.39	97,268	10.69		
과학기술	0	0.00	0	0.00	0	0.00	0	0.00	0	0.00		
예비비	0	0.00	0	0.00	0	0.00	0	0.00	0	0.00		
기타	87,734	14.78	90,464	14.64	95,662	10.84	185,917	21.39	207,936	22.86		

#### ▶ 세출결산 일반회계 기준

☞ 2021년 일반회계 세출 결산액은 전년대비 207억 원이 증가한 9,097억 원으로, 분야별로는 사회복지 2,079억 원(22.85%), 농림해양수산 1,118억 원(12.29%) 순으로 높게 나타났습니다.

분야별 세출규모 (2021년, 일반회계)

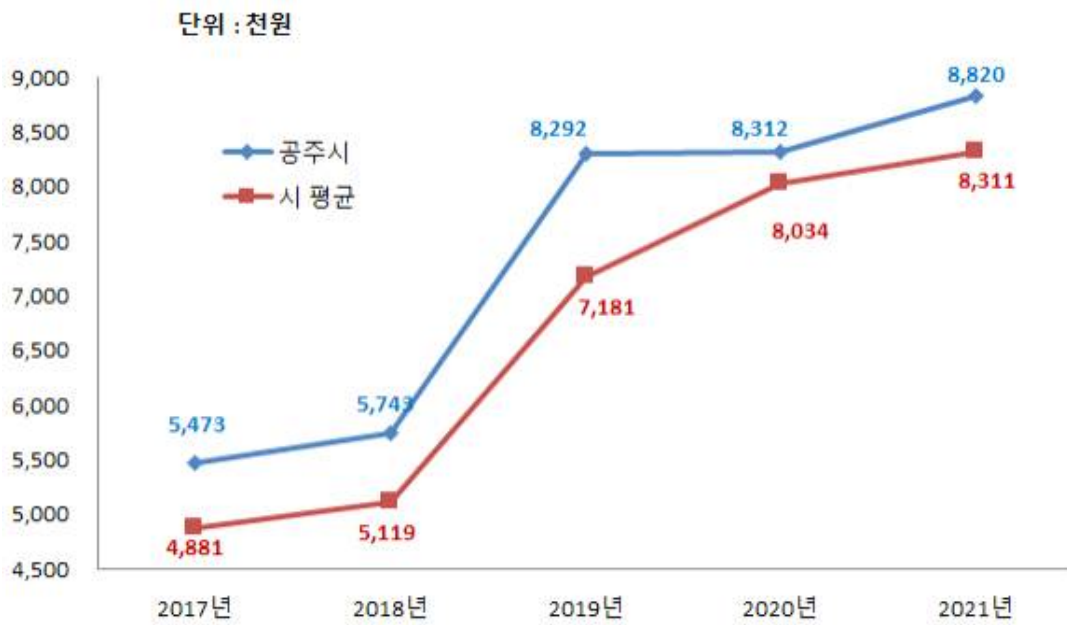


### ❖ 주민 1인당 세출결산액 연도별현황(일반회계 기준)

(단위 : 천원, 명)

구 분	2017	2018	2019	2020	2021
세출결산액	593,454,402	617,839,339	882,832,068	868,989,858	909,699,880
인구수(명)	108,432	107,581	106,474	104,545	103,145
주민 1인당 세출액	5,473	5,473	8,292	8,312	8,820

### 유형 지방자치단체와 주민 1인당 세출규모 비교(일반회계)



### 2-3. 기금운영현황

- 기금이란 예산을 좀 더 탄력적으로 사용하기 위해 예산과는 별도로 조성한 재원으로서, 다음은 우리 공주시에서 설립·운영하고 있는 기금별로 재원의 변화를 요약한 표입니다.

(단위 : 백만원)

종류별	구 분	'20년도 현재액 (A)	증 감 액			'21년도 현재액 (A+B)
			계 (B=C-D)	조성액 (C)	사용액 (D)	
합 계		94,263	33,911	72,307	38,396	128,175
중소기업경영안정기금		700	0	0	0	700
재난관리기금		1,928	639	880	240	2,567
식품진흥기금		131	△10	3	13	120
사회복지기금		4,199	△100	42	142	4,098
장사시설주변지역지원기금		3	10	117	106	13
옥외광고발전기금		100	359	440	81	459
통합재정안정화기금 (재정안정화)		58,159	35,116	70,116	35,000	93,275
통합재정안정화기금(통합)		29,044	△2,313	360	2,673	26,732
폐기물처리시설주변영향 지역주민지원기금		0	210	350	140	210

- ▶ '21년 결산결과 기금결산보고서의 총괄 현황

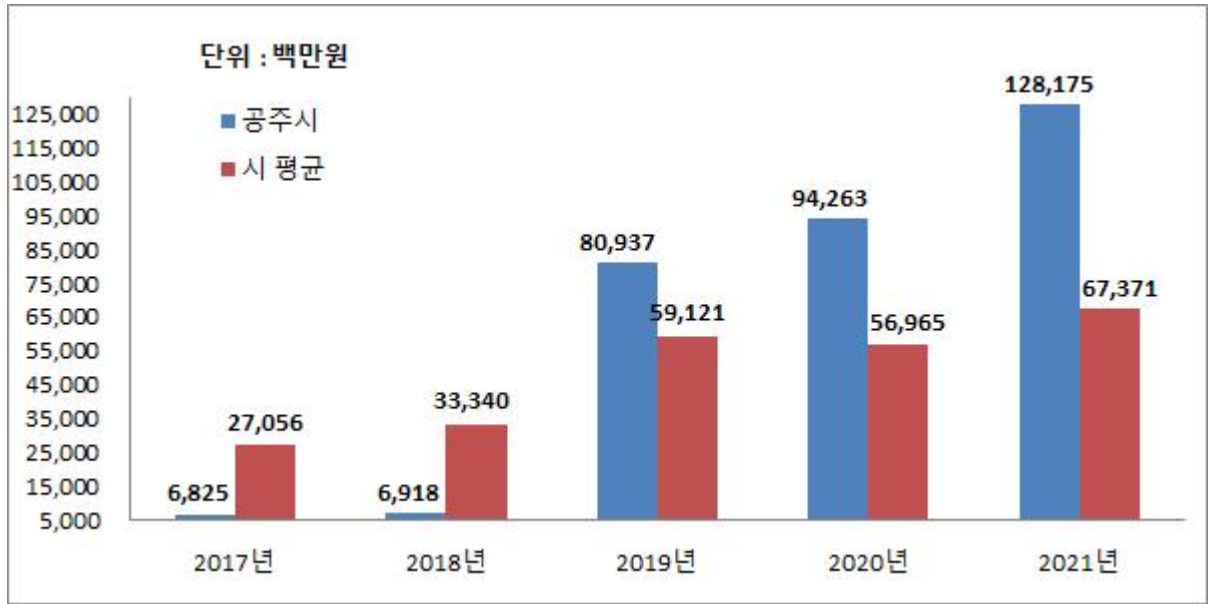
#### ❖ 연도별 기금현황

(단위 : 백만원)

2017	2018	2019	2020	2021
6,825	6,918	80,937	94,263	128,175

- ▶ 연도별 결산결과 기금결산보고서 총괄현황의 기준연도 현재액

## 유형 지방자치단체와 기금운용 현황 비교



☞ 우리 시의 기금 운영액은 1,282억 원으로 유사 지방자치단체 평균액(673억 원) 보다 608억 원 많으며, 기금 운영 수는 8개입니다. 효율적 지방재정 운용을 위해 연말 정리 추가경정예산을 통해 확보한 잉여재원 700억 원을 통합재정안정화기금(재정안정화)으로 전입한 것이 현재 기금 현황에 기인하였습니다.



## 2-4. 지역통합재정통계

- ▣ 지방자치단체, 공공기관(지방공사·공단 및 지방자치단체 출자·출연기관) 및 교육재정을 포괄한 지역별 종합적 재정상황을 나타낼 수 있는 결산기준의 지역통합재정통계입니다.

### ❖ 공주시 지역통합 재정상황

(단위 : 백만원)

구분	대상회계/기관 수	세입(A)	세출(B)	잉여금(A-B)	자산(C)	부채(D)	부채/자산(D/C, %)
계(=a+b+c-A-B)	24 / 4	1,271,118	1,039,952	231,166	3,877,902	62,552	1.61
자치단체(a)	21 / 1	1,234,428	1,019,691	214,737	3,830,598	31,770	0.83
지방공공기관(b)	3 / 3	43,144	26,714	16,429	47,324	30,782	65.05
교육재정(c)	0	0	0	0	0	0	0.00
내부거래(A+B)	0	6,454	6,454	0	20	0	0.00

### ❖ 공주시 지역통합 재정상황 활용지표

(단위 : 백만원, %)

구분	계(=a+b+c-A-B)	자치단체(a)	공공기관(b)	교육재정(c)	내부거래A(A)	내부거래B(B)
재정규모 활용지표	▪ 인건비결산액/세입결산액	7.06	7.18	2.44	0.00	0.00
	▪ 인건비결산액/자체수입	56.96	64.83	4.42	0.00	0.00
	▪ 행사관련경비/세출결산액	1.07	0.76	12.82	0.00	0.00
	▪ 업무추진비/세출결산액	0.07	0.07	0.06	0.00	0.00
	세입결산액	1,271,118	1,234,428	43,144	0	6,454
	세입결산액 중 자체수입	157,562	136,792	23,825	0	3,055
	세출결산액	1,039,952	1,019,691	26,714	0	6,454
	세출결산액 중 인건비	89,740	88,688	1,052	0	0
	세출결산액 중 행사관련경비	11,178	7,754	3,424	0	0
세출결산액 중 업무추진비	750	735	15	0	0	
재정상태 활용지표	▪ 부채/자산	1.61	0.83	65.05	0.00	0.00
	▪ 부채/환금자산	15.18	8.66	68.06	0.00	0.00
	▪ 차입부채/재정자금	4.89	0.00	89.69	0.00	0.00
	자산	3,877,902	3,830,598	47,324	0	20
	부채	62,552	31,770	30,782	0	0
	환금자산(유동자산-기타유동자산+일반미수금)+장기금융상품+(장기대여금-학자금위탁대여금)+기타투자자산	412,158	366,931	45,228	0	0
	재정자금(현금 및 현금성 자산+장·단기금융상품)	347,866	328,912	18,954	0	0
차입부채(장기차입부채 + 유동성 장기차입부채)	17,000	0	17,000	0	0	

- ▶ 지방교육재정부분은 광역 시·도 단위 자료입니다.
- ▶ 내부거래A : 자치단체와 공공기관간의 거래입니다.
- ▶ 내부거래B : 지방정부(자치단체와 공공기관)와 지방교육재정간의 거래입니다.
- ▶ 지역별 보다 자세한 내용은 다음의 링크를 참조하십시오.(<https://www.gongju.go.kr>)