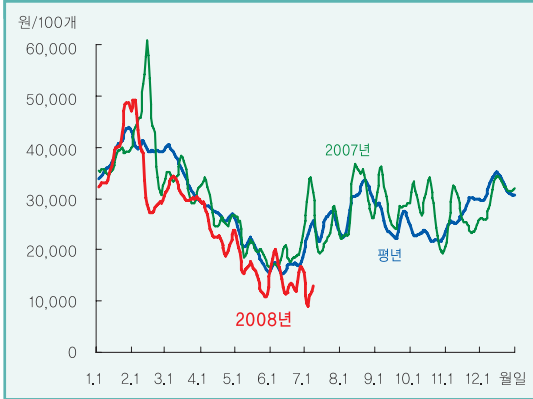


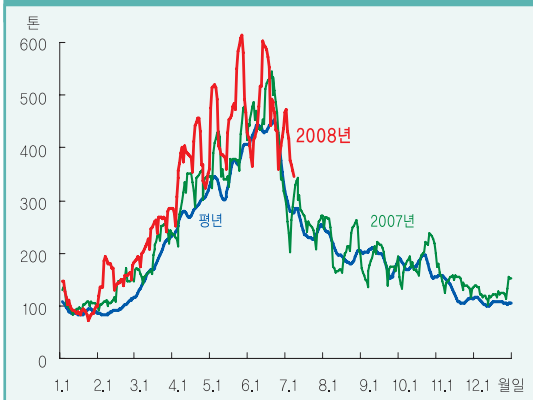
# 백다다기오이



■ 백다다기오이 도매가격 동향 (상품)



■ 백다다기오이 반입량 동향



주: 일별자료는 5일이동평균치임. 평년은 2003~2007년의 일별자료 중 최대, 최소를 제외한 평균임.  
 자료: 서울특별시 농수산물공사.

■ 백다다기오이 출하예상량 작년대비 증감률

단위: %

	7월	8월
출하예상면적 <sup>1)</sup>	5.6	5.4
단 수 <sup>2)</sup>	-2.2	3.8
출하예상량	3.3	9.4

1) 농업관측정보센터, 6월 30일 표본농가 조사치.  
 2) 농업관측정보센터, 6월 30일 모니터 조사치.

## 7월 상순 백다다기오이 가격 크게 낮은 수준

- 6월 가격은 상품 100개에 1만 5,300원(중품 1만 2,700원)으로 평년보다 낮았다.
- 6월 가격이 낮았던 것은 경기와 강원지역 출하면적이 늘어 반입량이 평년보다 6% 증가하였기 때문이다.
- 7월 상순 가격은 작황호조로 반입량이 증가하여 작년보다 66% 낮은 1만 1,200원(중품 8,400원)을 나타냈다.

## 7~8월 출하면적 증가

- 7월 출하면적은 강원 화천·철원의 일부 농가가 작년 여름철 가격이 하락하였던 토마토에서 오이로 전환하여 작년보다 6% 증가할 것으로 조사되었다.
- 8월은 작년 출하기 가격이 상승하여 강원 홍천, 경기 연천의 노지재배가 늘어 작년보다 5% 증가할 것으로 조사되었다.

## 7월 단수 낮으나 8월은 높을 듯

- 7월 단수는 충청지역에서 6월 야간 저온으로 과비대가 늦추어져 작년보다 2% 낮을 것으로 조사되었다.
- 8월은 평년작황일 경우 집중호우의 영향으로 단수가 낮았던 작년보다 4% 높을 것으로 조사되었다.

# 7월 강원지역 2기작 정식면적 6% 증가할 듯

## 7~8월 출하량 증가

- 7월 출하량은 단수는 낮으나 출하면적이 늘어 작년보다 3% 많고 8월은 출하면적과 단수의 증가로 9% 많을 것으로 예상된다.

## 7월 가격 작년보다 크게 하락할 듯

- 7월 가격은 출하량이 많아 작년보다 24% 낮은 상품 100개에 1만 9,500원 내외가 될 것으로 전망된다. 기상이 좋을 경우에는 출하량이 작년보다 15% 증가하여 1만 6,500원 내외가 될 것으로 예상된다.
- 8월 가격은 출하량이 많아 작년보다 낮은 시세 지속될 전망이다.

## 7월 강원지역 2기작 정식면적 증가

- 7월 강원지역 2기작 정식은 작년 출하기 가격이 좋아 홍천·화천·횡성에서 작년보다 6% 증가할 것으로 조사되었다.

### 7월 지역별 출하면적·단수 작년대비 증감률

단위: %

	강원	경기	충청	전국
면적	9.1	5.1	0.7	5.6
단수	-2.6	-1.4	-1.7	-2.2

자료: 농업관측정보센터, 6월 30일 표본농가 조사치.

### 7월 기상 시나리오에 따른 예상가격 변동

기상 시나리오	출하량 작년대비 증감률	예상가격(원)
나쁨	-3%	21,500
보통	3%	19,500
좋음	15%	16,500

주: 기상 시나리오는 1985년 이후 기상자료를 이용하여 설정하였음.

### 백다다기 정식의향면적 작년대비 증감률

단위: %

	7월
정식의향면적	5.7

자료: 농업관측정보센터, 6월 30일 표본농가 및 모니터 조사치.

### 백다다기오이 월별 도매가격 (상품)

단위: 원/100개

	1월	2월	3월	4월	5월	6월	7월	8월	9월	10월	11월	12월
2008년	39,458	33,489	31,436	23,466	15,660	15,249	(11,152)					
2007년	37,220	44,284	33,611	27,855	20,760	18,811	25,602	29,237	28,868	28,106	26,384	30,680
2006년	47,385	42,479	39,370	31,500	21,602	15,279	27,519	32,222	22,779	14,052	24,125	38,298
2005년	33,250	37,988	30,583	25,048	20,096	14,481	20,856	29,833	21,448	29,635	35,029	33,389
평년	38,462	40,050	35,435	27,070	20,563	17,370	25,056	29,196	24,875	23,083	27,821	32,609

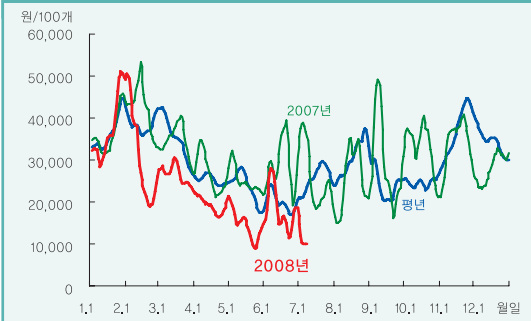
주 1) 평년가격은 2003~2007년의 가격 중 최대, 최소를 제외한 평균임.

2) ( )는 1~8월 평균가격임.

자료: 서울특별시 농수산물공사

## 취청오이

### ■ 취청오이 도매가격 동향 (상품)



주: 일별가격은 5일이동평균치임. 평년은 2003~2007년의 일별가격 중 최대, 최소를 제외한 평균임.  
 자료: 서울특별시 농수산물공사.

### ■ 취청오이 출하예상량 작년대비 증감률

단위: %

	7월	8월
출하예상면적 <sup>1)</sup>	4.1	-5.4
단 수 <sup>2)</sup>	-3.4	1.7
출하예상량	0.5	-3.8

1) 농업관측정보센터, 6월 30일 표본농가 조사치.  
 2) 농업관측정보센터, 6월 30일 모니터 조사치.

### ■ 7월 기상 시나리오에 따른 예상가격 변동

기상 시나리오	출하량 작년대비 증감	예상가격(원)
나쁨	-4%	21,600
보통	1%	20,000
좋음	9%	17,700

주: 기상 시나리오는 1985년 이후 기상자료를 이용하여 설정하였음.

### ■ 취청오이 월별 도매가격 (상품)

단위: 원/100개

	1월	2월	3월	4월	5월	6월	7월	8월	9월	10월	11월	12월
2008년	37,535	29,395	26,730	19,222	14,409	18,430	(11,715)					
2007년	36,540	42,977	34,546	26,762	25,278	28,857	26,524	25,234	29,430	33,434	33,745	27,798
2006년	47,958	42,813	39,028	30,090	22,741	13,298	29,106	27,481	21,135	12,063	35,750	45,577
2005년	30,320	37,202	30,102	22,038	20,471	15,971	19,683	37,333	23,729	39,471	47,183	39,361
평년	35,991	37,929	35,556	25,762	23,544	20,230	27,624	30,157	24,765	24,578	37,045	35,031

주 1) 평년가격은 2003~2007년의 가격 중 최대, 최소를 제외한 평균임.

2) ( )는 1~8월 평균가격임.

자료: 서울특별시 농수산물공사.

### 7월 상순 취청오이 가격 평년보다 크게 낮은 수준

- 6월 가격은 백다다기오이 반입량 많아 상품 기준 100개에 1만 8,400원(중품 1만 4,100원)으로 평년보다 10% 낮았다.
- 7월 상순 가격은 작황호조로 반입량이 증가하여 1만 1,700원(중품 7,300원)으로 평년보다 45% 낮은 수준을 나타냈다.

### 7월 출하량 작년과 비슷할 듯

- 7월 출하량은 작년 수준으로 예상된다. 작년 출하기 가격이 좋아 재배면적이 늘었지만 작황이 좋았던 작년보다 단수가 낮을 것으로 나타났다. 8월은 충남 천안의 여름오이 면적이 줄어 작년보다 4% 적을 것으로 전망된다.

### 7월 취청오이 가격 크게 하락할 듯

- 7월 가격은 출하량이 작년과 비슷하지만 백다다기오이가 많을 것으로 예상되어 작년보다 25% 낮은 상품 100개에 2만원 내외가 될 것으로 전망된다.
- 8월 가격은 출하량이 적지만 백다다기오이 출하량이 많아 작년보다 낮은 시세가 지속될 전망이다.