

3월 상순 방울토마토 가격 작년보다 높아

- 2월 도매가격은 상품 5kg 상자에 1만 4,800원(중품 1만 2,200원)으로 작년보다 29% 높았다.
- 2월 가격이 높았던 것은 주야간 일교차가 크고 일사량이 적어 반입량이 작년에 비해 27% 적었기 때문이다.
- 3월 상순 가격은 상품 5kg 상자에 1만 9,400원(중품 1만 7,300원)으로 작년보다 27% 높았다.

3~4월 출하량 작년보다 적을 전망

- 3~4월 출하량은 출하면적이 감소하고 단수도 낮아 작년보다 각각 15%, 8% 적을 것으로 전망된다.
- 3월 가격은 출하량이 적어 작년보다 13% 높은 상품 5kg 상자에 1만 5천~1만 9천원으로 예상된다.

1~4월 정식면적 1% 증가할 듯

- 2~3월 정식면적은 작년보다 각각 4%, 7% 늘 것으로 조사되었다.
- 충남에서 난방비 부담으로 정식을 늦추었고 호남에서 일부 농가가 전작인 오이 가격이 좋아 정식을 늦추는 것으로 나타났다.

방울토마토 월별 도매가격

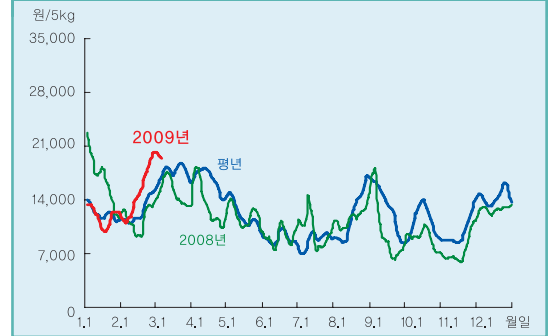
		단위: 원/5kg상자											
		1월	2월	3월	4월	5월	6월	7월	8월	9월	10월	11월	12월
2009년	상품	11,735	14,812	(19,439)									
	중품	8,488	12,198	(17,260)									
2008년	상품	16,372	11,497	14,990	13,387	11,978	9,092	10,135	11,578	9,893	9,041	7,328	12,654
	중품	11,792	9,245	13,231	11,302	9,892	6,743	7,350	8,572	7,489	6,963	5,125	9,167
평년	상품	12,049	12,594	17,821	16,855	12,179	8,886	9,169	12,397	11,071	19,480	9,743	14,511
	중품	8,914	10,213	15,071	14,346	9,850	6,439	5,932	8,571	9,536	8,260	7,128	11,059

주 1) 평년가격은 2004~2008년의 가격 중 최대, 최소를 제외한 평균임.

2) ()는 2~9일 평균가격임.

자료: 서울시 농수산물공사.

방울토마토 도매가격 동향 (상품)



주: 일별자료는 5일이동평균치임. 평년은 2004~2008년의 일별자료 중 최대, 최소를 제외한 평균임.

자료: 서울시 농수산물공사.

방울토마토 출하예상량 작년대비 증감률

단위: %

	3월	4월
출하예상면적 ¹⁾	-11.0	-7.0
단 수 ²⁾	-4.3	-1.2
출하예상량	-14.9	-8.1

1) 농업관측정보센터, 2월 27일 표본농가 및 모니터 조사치.

2) 농업관측정보센터, 2월 27일 모니터 조사치.

방울토마토 정식의향면적 작년대비 증감률

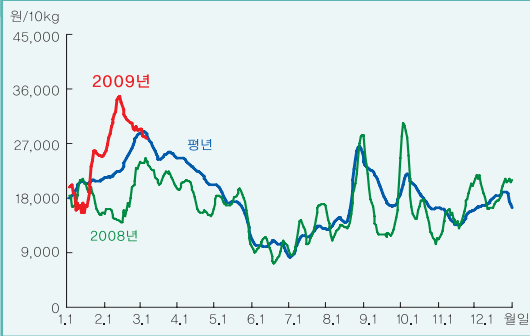
단위: %

	1월	2월	3월	4월	계
가중치	31.4	50.9	13.1	4.6	100.0
증감률	-5.2	3.8	6.7	-2.4	1.1

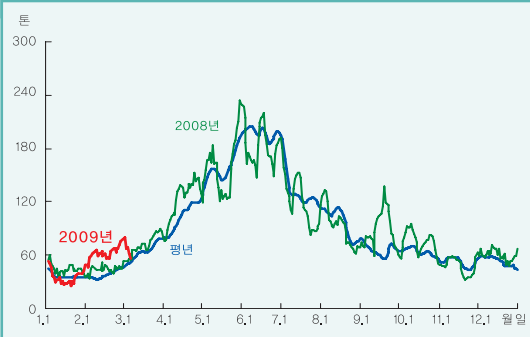
자료: 농업관측정보센터, 2월 27일 표본농가 및 모니터 조사치.

일반토마토

■ 일반토마토 도매가격 동향 (상품)



■ 일반토마토 반입량 동향



주: 일별자료는 5일이동평균치임. 평년은 2004-2008년의 일별자료 중 최대, 최소를 제외한 평균임.
 자료: 서울시 농수산물공사.

■ 일반토마토 출하량 작년대비 증감률

단위: %

	3월	4월
출하예상면적 ¹⁾	-7.4	-6.6
단 수 ²⁾	-2.4	-1.0
출하예상량	-9.6	-7.5

1) 농업관측정보센터, 2월 27일 표본농가 및 모니터 조사치.
 2) 농업관측정보센터, 2월 27일 모니터 조사치.

■ 3월 지역별 출하면적·단수 작년대비 증감률

단위: %

	경·강원	충청	호남	영남	전국
가중치	2.3	18.3	18.5	60.9	100.0
면적	-0.2	-1.4	-2.6	-3.2	-7.4
단수	-	-0.7	-1.5	-0.2	-2.4

자료: 농업관측정보센터, 2월 27일 표본농가 및 모니터 조사치.

3월 상순 일반토마토 가격 작년보다 19% 높아

- 2월 도매가격은 상품 10kg 상자에 3만 700원(중품 2만 2,700원)으로 작년보다 20% 높았다.
- 2월 가격이 높았던 것은 반입량이 많았지만 환율상승으로 수입 과일 반입량이 크게 줄어 상대적으로 토마토의 수요가 증가한 것으로 보인다.
- 3월 상순 가격은 상품 10kg 상자에 2만 8,400원(중품 2만 2,600원)으로 작년보다 19% 높았다.

3~4월 출하면적 작년보다 감소할 듯

- 3~4월 출하면적은 작년보다 7% 감소할 것으로 조사되었다.
- 겨울철 난방비 부담으로 한겨울재배를 피하거나 상대적으로 저온성 작물인 애호박, 딸기 등으로 전환하여 출하면적이 줄었다.
- 전남지역은 일부 농가가 돌려짓기로 일반토마토에서 오이, 호박으로 전환하였고 충남지역은 한겨울재배를 휴경하거나 방울토마토, 파프리카로 전환한 것으로 나타났다.

3~4월 출하량 작년보다 감소할 전망

- 3~4월 단수는 착과기 일조량 부족으로 각각 2%, 1% 낮을 것으로 나타났다.
- 3~4월 출하량은 출하면적과 단수가 감소하여 작년보다 각각 10%, 8% 적을 것으로 전망된다.

1~4월 정식면적 1% 증가 전망

3월 가격 작년보다 높을 전망

- 3월 가격은 출하량이 적고 소비대체재인 수입 과일 반입량도 적을 것으로 예상되어 작년보다 13% 높은 상품 10kg 상자에 2만 3천~2만 7천원으로 전망된다.
- 4월도 출하량이 적을 것으로 예상되어 가격은 작년보다 높을 것으로 전망된다.

3~4월 정식면적 작년보다 증가할 듯

- 1월 정식면적은 2% 감소하고 2월은 2% 증가한 것으로 조사되었다. 1월은 고유가의 영향으로 충청과 호남지역에서 휴경하거나 정식시기를 2월로 늦추었고 일부 농가가 오이에서 토마토로 전환하였다.
- 3월 영남지역은 작년 출하기 가격이 좋아 작년보다 1% 증가할 것으로 조사되었다.
- 4월은 강원 춘천에서 난방비 부담으로 정식시기를 3월에서 4월로 늦추어 작년보다 5% 증가할 것으로 조사되었다.

1~4월 지역별 정식의향면적 작년대비 증감률

단위: %

	1월	2월	3월	4월	계
가중치	22.1	35.6	21.4	20.9	100.0
경기·강원	-	-0.9	-2.3	3.2	1.0
충청	0.7	3.0	-0.3	0.9	-0.8
호남	0.3	0.8	0.2	0.5	0.3
영남	-3.1	-1.2	3.5	0.7	0.5
전국	-2.2	1.7	1.1	4.8	1.4

자료: 농업관측정보센터, 2월 27일 표본농가 및 모니터 조사치.

일반토마토 예상 품질 수준

단위: %

	매우 좋음	좋음	비슷함	나쁨	매우 나쁨
작년대비	0.9	13.3	72.6	13.3	0.0

자료: 농업관측정보센터, 2월 27일 표본농가 조사치.

과일 수입량 동향

- 환율상승 영향으로 작년 12~1월 오렌지, 바나나, 파인애플 수입량은 전년대비 6~72% 감소하였다.

과일 수입량과 작년 동월 대비 증감률

단위: 톤, %

구분	오렌지	바나나	파인애플	
12월	'08	2,097	18,125	5,613
	'07	7,272	19,288	7,140
	증감률	-71.2	-6.0	-21.4
1월	'09	7,253	17,756	4,835
	'08	11,947	24,044	7,884
	증감률	-39.3	-26.2	-39.7

자료: 농수산물유통공사(www.kati.net).

일반토마토 월별 도매가격

단위: 원/10kg상자

		1월	2월	3월	4월	5월	6월	7월	8월	9월	10월	11월	12월
2009년	상품	19,822	30,720	(28,434)									
	중품	12,480	22,740	(22,622)									
2008년	상품	18,007	17,327	22,136	17,844	17,097	9,678	12,710	16,474	15,617	18,121	15,434	19,132
	중품	12,583	11,888	17,162	13,935	13,435	7,630	9,596	11,717	9,668	11,590	8,700	12,135
평년	상품	20,015	24,074	26,232	22,893	10,559	24,712	11,691	18,011	19,931	19,480	14,683	17,806
	중품	12,578	14,734	18,960	17,462	12,860	7,800	7,841	11,811	11,628	11,578	8,413	10,894

주 1) 평년가격은 2004~2008년의 가격 중 최대, 최소를 제외한 평균임.

2) ()는 2~9일 평균가격임.

자료: 서울시 농수산물공사.