

4월 상순 방울토마토 가격 평년 동기보다 높아

- 3월 도매가격은 상품 5kg 상자에 1만 9,100원(중품 1만 6,600원)으로 평년보다 7% 높았다.
- 4월 상순 가격은 상품 5kg 상자에 2만 1,600원(중품 1만 9,300원)으로 평년보다 28% 높았다.

4월 가격 작년 동월보다 높을 전망

- 4월 출하량은 출하면적이 감소하고 단수도 낮아 작년보다 10% 적을 것으로 전망된다.
- 전북 익산, 충북 보은의 일부 농가가 방울토마토에서 오이, 수박으로 전환하였고 충청지역에서 고유가 영향으로 겨울철 정식면적이 줄었다.
- 4월 가격은 출하량이 적어 작년보다 20% 높은 상품 5kg 상자에 1만 4천~1만 8천원으로 예상되나 이는 평년보다 5% 낮은 수준이다.

4~5월 정식면적 작년 동월보다 증가할 듯

- 4~5월 정식면적은 작년보다 각각 5%, 3% 증가할 것으로 조사되었다.
- 충남 서천에서 출하기 가격에 대한 기대와 전남 장성에서 대추형 토마토 정식이 증가하고 경북 구미의 일부 농가가 수박에서 방울토마토로 전환할 것으로 나타났다.

■ 방울토마토 월별 도매가격

단위: 원/5kg상자

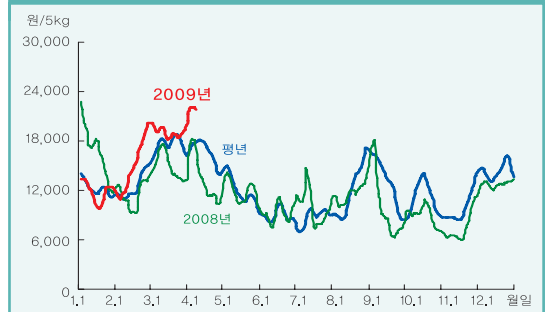
		1월	2월	3월	4월	5월	6월	7월	8월	9월	10월	11월	12월
2009년	상품	11,735	14,812	19,063	(21,631)								
	중품	8,488	12,198	16,607	(19,257)								
2008년	상품	16,372	11,497	14,990	13,387	11,978	9,092	10,135	11,578	9,893	9,041	7,328	12,654
	중품	11,792	9,245	13,231	11,302	9,892	6,743	7,350	8,572	7,489	6,963	5,125	9,167
평년	상품	12,049	12,594	17,821	16,855	12,179	8,886	9,169	12,397	13,138	11,071	9,743	14,511
	중품	8,914	10,213	15,071	14,346	9,850	6,439	5,932	8,571	9,536	8,260	7,128	11,059

주 1) 평년가격은 2004~2008년의 가격 중 최대, 최소를 제외한 평균임.

2) ()는 1~9일 평균가격임.

자료: 서울시 농수산물공사(가락시장 기준).

■ 방울토마토 도매가격 동향 (상품)



자료: 서울시 농수산물공사.

■ 방울토마토 출하예상량 작년 대비 증감률

단위: %

	4월	5월
출하예상면적 ¹⁾	-7.2	-5.9
단수 ²⁾	-3.5	-1.9
출하예상량	-10.4	-7.7

1) 농업관측정보센터, 3월 31일 표본농가 및 모니터 조사치.

2) 농업관측정보센터, 3월 31일 모니터 조사치.

■ 4월 지역별 출하면적 · 단수 작년 대비 증감률

단위: %

	경기·강원	충청	호남	영남	전국
가중치	0.1	54.8	44.4	0.7	100.0
면적	4.2	-6.1	-9.0	0.7	-7.2
단수	0.0	-4.3	-2.5	-2.4	-3.5

자료: 농업관측정보센터, 3월 31일 표본농가 및 모니터 조사치.

■ 지역별 정식의향면적 작년 대비 증감률

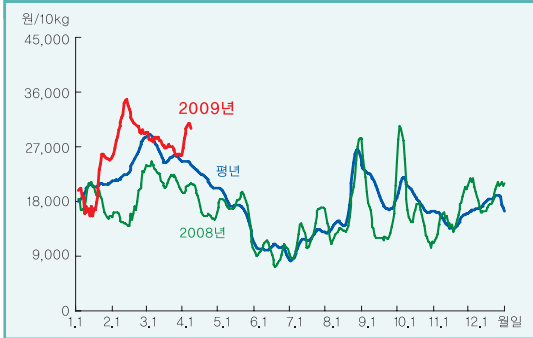
단위: %

구분	경기·강원	충청	호남	영남	전국	
4월	가중치	26.7	17.7	35.5	20.1	100.0
	증감률	2.0	9.9	7.7	-0.2	5.0
5월	가중치	33.9	24.7	20.6	20.8	100.0
	증감률	-1.9	6.2	0.0	8.5	2.9

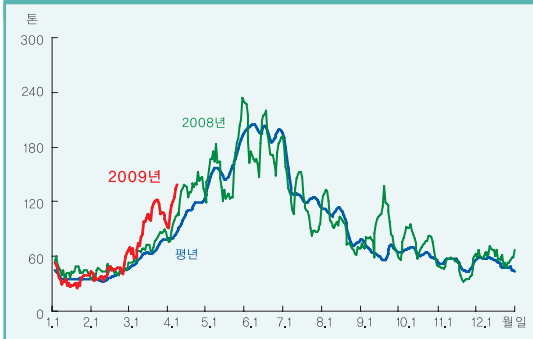
자료: 농업관측정보센터, 3월 31일 표본농가 및 모니터 조사치.

일반토마토

■ 일반토마토 도매가격 동향 (상품)



■ 일반토마토 반입량 동향



주: 일별자료는 5일이동평균치임. 평년은 2004-2008년의 일별자료 중 최대, 최소를 제외한 평균임.
 자료: 서울특별시 농수산물공사.

■ 일반토마토 출하예상량 작년 대비 증감률

단위: %

	4월	5월
출하예상면적 ¹⁾	-2.7	-0.2
단 수 ²⁾	-0.4	-0.3
출하예상량	-3.1	-0.6

1) 농업관측정보센터, 3월 31일 표본농가 및 모니터 조사치.
 2) 농업관측정보센터, 3월 31일 모니터 조사치.

■ 4월 지역별 출하면적 · 단수 작년 대비 증감률

단위: %

	경·강원	충청	호남	영남	전국
가중치	8.5	23.8	11.5	56.2	100.0
면적	-11.2	0.8	-4.4	-2.7	-2.7
단수	-0.1	-0.5	-2.3	0.1	-0.4

자료: 농업관측정보센터, 3월 31일 표본농가 및 모니터 조사치.

4월 상순 일반토마토 가격 작년 평년 동기보다 높아

- 3월 도매가격은 상품 10kg 상자에 2만 7,300원(중품 2만 2,500원)으로 평년보다 4% 높았다.
- 3월 가격이 높았던 것은 소비대체체인 과일 수입량이 감소함에 따라 토마토의 수요가 증가한 것으로 보인다.
- 4월 상순 가격은 상품 10kg 상자에 2만 8,900원(중품 2만 4,200원)으로 평년보다 16% 높았다.

4월 출하면적 작년 동월보다 감소할 듯

- 4월 출하면적은 작년보다 3% 감소할 것으로 조사되었다.
- 강원지역은 난방비 부담으로 정식시기를 늦추었고 영남지역은 고령화로 인해 재배면적이 감소하였으며 호남지역의 일부 농가가 딸기, 수박으로 전환한 것으로 나타났다.
- 5월은 작년과 비슷할 것으로 조사되었다. 강원 영월의 일부 농가가 오이에서 토마토로 전환하여 출하면적이 늘지만 호남지역은 정식시기를 늦추었고 충남 연기는 도시개발로 출하면적이 줄었다.

4~5월 출하량 작년 동월보다 적을 전망

- 4~5월 단수는 전월 가격이 좋아 포장관리가 양호한 편이어서 작년과 비슷할 것으로 나타났다.
- 4~5월 출하량은 출하면적이 감소하여 작년보다 각각 3%, 1% 적을 것으로 전망된다.

4월 가격 작년 동월보다 높을 전망

4월 가격 작년 동월보다 높을 전망

- 4월 가격은 출하량이 적고 과일 수입량도 적을 것으로 예상되어 작년보다 21% 높은 상품 10kg 상자에 2만~2만 3천원으로 전망된다. 그러나 이는 평년보다 6% 낮은 수준이다.
- 5월도 출하량이 적을 것으로 예상되어 가격은 작년보다 약간 높을 것으로 전망된다.

4월 정식면적 작년 동월보다 증가 5월은 비슷할 듯

- 4월 정식면적은 작년보다 2% 증가할 것으로 조사되었다.
- 경북 안동은 출하기 가격 기대가 높고 강원 영월은 일부 농가가 오이에서 토마토로 전환하며 강원 철원은 정식이 일부 앞당겨진 것으로 나타났다.
- 5월 정식면적은 작년과 비슷할 것으로 조사되었다.
- 강원 양구에서 일부 농가가 수박 등으로 전환하였고 강원 철원에서 정식을 4월로 앞당겨 면적이 줄 것이나 영·호남 지역에서 출하기 가격 기대심리가 높아 다소 증가할 것으로 나타났다.

■ 월별 정식의향면적 작년 대비 증감률

단위: %

	4월	5월	계
가중치	39.9	60.1	100.0
전국	1.9	-0.4	0.5

자료: 농업관측정보센터, 3월 31일 표본농가 및 모니터 조사치.

■ 지역별 정식의향면적 작년 대비 증감률

단위: %

구분	경기·강원	충청	호남	영남	전국	
4월	가중치	72.6	3.9	5.0	18.5	100.0
	증감률	1.0	2.0	-0.1	4.7	1.9
5월	가중치	60.3	2.6	2.9	34.2	100.0
	증감률	-1.3	-2.2	5.7	0.6	-0.4

자료: 농업관측정보센터, 3월 31일 표본농가 및 모니터 조사치.

■ 과일 수입량 동향

- 환율상승 영향으로 2월 오렌지, 바나나, 파인애플 수입량은 전년대비 17~45% 감소하였다.

■ 과일 수입량과 작년 동월 대비 증감률

단위: 톤, %

구분	오렌지	바나나	파인애플	
12월	'08	2,097	18,125	5,613
	'07	7,272	19,288	7,140
	증감률	-71.2	-6.0	-21.4
1월	'09	7,253	17,756	4,835
	'08	11,947	24,044	7,884
	증감률	-39.3	-26.2	-39.7
2월	'09	15,160	37,268	9,936
	'08	27,566	44,841	14,114
	증감률	-45.0	-16.9	-29.6

자료: 농수산물유통공사(www.kati.net).

■ 일반토마토 월별 도매가격

단위: 원/10kg상자

		1월	2월	3월	4월	5월	6월	7월	8월	9월	10월	11월	12월
2009년	상품	19,822	30,720	27,303	(28,937)								
	중품	12,480	22,740	22,471	(24,246)								
2008년	상품	18,007	17,327	22,136	17,844	17,097	9,678	12,710	16,474	15,617	18,121	15,434	19,132
	중품	12,583	11,888	17,162	13,935	13,435	7,630	9,596	11,717	9,668	11,590	8,700	12,135
평년	상품	20,015	24,074	26,232	22,893	17,337	10,559	11,691	18,011	19,931	19,480	14,683	17,806
	중품	12,578	14,734	18,960	17,462	12,860	7,800	7,841	11,811	11,628	11,578	8,413	10,894

주 1) 평년가격은 2004~2008년의 가격 중 최대, 최소를 제외한 평균임.

2) ()는 1~9일 평균가격임.

자료: 서울시 농수산물공사(가락시장 기준).